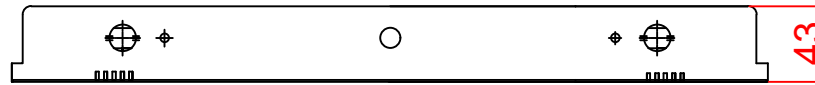
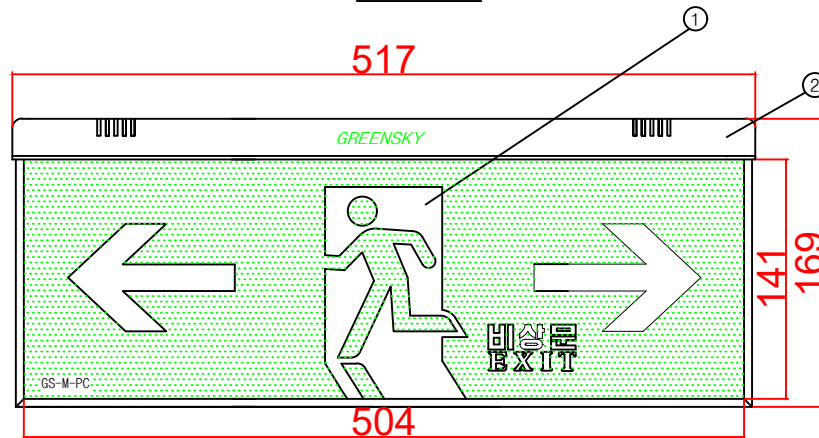


# 사양

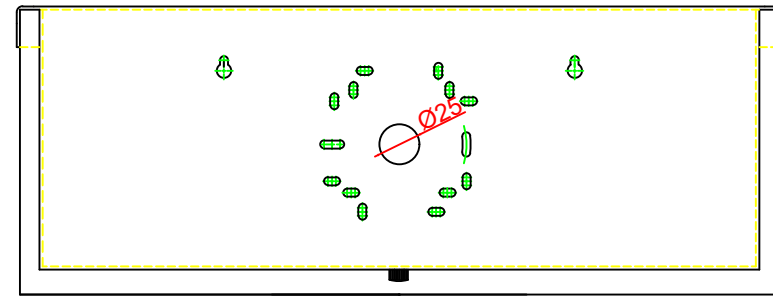
- 1.타입 : 벽부형 유도등
- 2.정격전압 : AC 220V
- 3.주파수 : 60Hz
- 4.광원 : LED
- 5.밝기 : AC 4.38lx이상/ DC 1.75lx이상
- 6.외관도장색상 : 미백색
- 7.축전지 : 니켈카드뮴 3.6V 600mAh
- 8.비상조명시간 : 60분 이상
- 9.충전시간: 48시간
- 10.소비전력 : 3.9W
- 11.기타 : 소방검정품 (형식번호:유20-66)



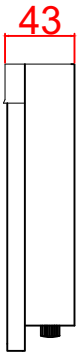
TOP VIEW



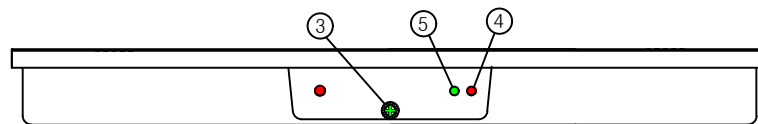
FRONT VIEW



REAR VIEW



SIDE VIEW



BOTTOM VIEW

## 표시면 모델명



## DESCRIPTION

No	NOMENCLATURE	MATERIAL	Q' TY	REMARK
1	표시면	난연PC	1	
2	외함	난연 ABS	1	
3	볼트	M4 10L	1	
4	예비전원감시등	적색LED	1	이상발생시 점등
5	상용전원감시등	녹색 LED	1	정상시 점등

## NOTE

- 1.지시하지 않은 공차는 일반공차 C급을 적용한다

## 일반공차 (General tolerances)

기준 치수의 구분	등급		
	A급	B급	C급
6 이하	±0.1	±0.3	±0.5
6초과 30 이하	±0.2	±0.5	±1
30초과 120 이하	±0.3	±0.8	±1.5
120초과 400 이하	±0.5	±1.2	±2.5
400초과 1000 이하	±0.8	±2	±4
1000초과 2000 이하	±1.2	±3	±6

비고 A급, B급 및 C급은 각각 KS B ISO 2768-1의 공차 등급 f, m 및 c에 해당한다.



지 에스 인 텍 ( 주 )

DRAWN BY	CHECKED BY	APPROVED BY	PROJECTION	TITLE
JSL	HSK	GSL	UNIT	와이드형 피난구 유도등
MATERIAL	DATE	2020.5.19	SCALE	중형 단면용(벽부형)
			NS	DRAWING No. GT-01-72-00
				MODEL G1-WMS-W1